



# INFO BORGES

EDICIÓN - JULIO Y AGOSTO 2024



CELEBRAMOS EL 9 DE JULIO: DÍA DE LA INDEPENDENCIA

*Celebramos un nuevo aniversario del Día de la Independencia de nuestro país y recordamos aquel 9 de julio de 1816 cuando un grupo de representantes de las Provincias Unidas, reunidos en Congreso General Constituyente en la Ciudad de San Miguel de Tucumán, firmaron el Acta de Declaración de la Independencia. Conmemoramos esta gesta histórica que constituye, junto al 25 de mayo de 1810, una de las bases fundacionales de nuestro país.  
¡Viva la patria!*

**NIVEL INICIAL: CELEBRA NUESTRA INDEPENDENCIA**

Sala Roja presenta "El álbum de la Vestimenta"



Hacé click en el ícono para poder ver el video.

Sala Verde presenta "Radio Borges"



Hacé click en el ícono para poder ver el video.

**NIVEL PRIMARIO: CELEBRA NUESTRA INDEPENDENCIA**

1ºB: ELEMENTOS DE LA ÉPOCA COLONIAL



Hacé click en el ícono para poder ver el video.

5ºB: BANDERAS



Hacé click en el ícono para poder ver el video.

2ºB: CELEBRA NUESTRA INDEPENDENCIA



Hacé click en el ícono para poder ver el video.

5ºB: HONRAMOS NUESTRA INDEPENDENCIA




Hacé click en el ícono para poder ver el video.

ACTO DEL NIVEL PRIMARIO CELEBRANDO NUESTRA INDEPENDENCIA



Hacé click en el ícono para poder ver el video.

**NIVEL SECUNDARIO: CELEBRA NUESTRA INDEPENDENCIA**



Hacé click en el ícono para poder ver el video DEL ACTO DEL DÍA DE LA INDEPENDENCIA

### NIVEL PRIMARIO

El Nivel Primario celebra el último día de clases antes del receso invernal, viniendo a la escuela en pijamas. Compartieron diferentes actividades junto a sus señas.



PIJAMADA DE 2ºA



(HACE CLICK EN EL BOTÓN ROJO PARA ACCEDER AL VIDEO)

PIJAMADA DE 3ºA



(HACE CLICK EN EL BOTÓN ROJO PARA ACCEDER AL VIDEO)

TODO EL NIVEL PRIMARIO



(HACE CLICK EN EL BOTÓN ROJO PARA ACCEDER AL VIDEO)



### NIVEL INICIAL EXPERIENCIA DIRECTA A LA FÁBRICA DE PASTAS

En el Nivel Inicial, uno de los pilares de la enseñanza es la experiencia directa que se constituye en la fuente de información más potente a la hora de iniciar a los niños y niñas en la comprensión del ambiente social y natural. Nuestros alumnos realizaron una visita a la fábrica de pastas "La Buona Pasta" como cierre de su proyecto.



(HACE CLICK EN EL BOTÓN ROJO PARA ACCEDER AL VIDEO)

### NIVEL SECUNDARIO: 1ºU ANIMALES VERTEBRADOS

En Ciencias Naturales identificamos a través de modelos las diferentes clases de vertebrados: peces, anfibios, reptiles, aves y mamíferos. Analizamos sus tipos de corazones, así como su evolución y sus nombres científicos y recibimos visitantes muy especiales.



(HACE CLICK EN EL BOTÓN ROJO PARA ACCEDER AL VIDEO)


### NIVEL SECUNDARIO: 2ºU VITRALES

Nuestros estudiantes de 2º año se encuentran realizando vitrales. A través de este trabajo los estudiantes no solo exploran su creatividad, sino que también aprenden sobre la importancia del color, la luz y la composición en el arte.



(HACE CLICK EN EL BOTÓN ROJO PARA ACCEDER AL VIDEO)


**NIVEL SECUNDARIO 5U**  
**DISECCIÓN DE CORAZÓN**



(HACE CLICK EN EL BOTÓN ROJO PARA ACCEDER AL VIDEO)

En 5° año analizamos el funcionamiento bioquímico del corazón. Trabajamos desde la observación directa de los vasos sanguíneos, capas musculares, válvulas y cuerdas tendinosas destacando que enfermedades pueden provocar un mal funcionamiento de este órgano vital.

**NIVEL SECUNDARIO 1°U**  
**TANGRAM**



(HACE CLICK EN EL BOTÓN ROJO PARA ACCEDER AL VIDEO)

El TANGRAM es un rompecabezas de origen chino, muy versátil, en el que se pudo introducir y trabajar conceptos de la geometría plana, desarrollar capacidades psicomotrices e intelectuales, potenciar el razonamiento lógico y el sentido de la orientación. Los alumnos trabajaron estas habilidades en la clase de MATEMÁTICAS.

**1°B TRABAJA PARTES DEL CUERPO**

Reconocer nuestro cuerpo es parte de respetarlo, cuidarlo para crecer sanos de cuerpo y alma. 1ero B trabajó para ello, las partes de nuestro cuerpo



(HACE CLICK EN EL BOTÓN ROJO PARA ACCEDER AL VIDEO)

**2°B EMPIEZA A USAR LA LAPICERA**

¡Este momento es muy especial! 2°B dejó de lado los lápices de colores y dio la bienvenida a una nueva compañera de aventuras: ¡la lapicera!  
¿Por qué la lapicera? Porque con ella podemos hacer cosas increíbles: escribir historias, crear dibujos detallados, ser grandes comunicadores y hacer a nuestros cuadernos aún más bonitos de lo que son.  
¡Estamos seguros que aprenderán muchas cosas nuevas!



(HACE CLICK EN EL BOTÓN ROJO PARA ACCEDER AL VIDEO)


**NIVEL INICIAL LECTURA EN COMUNIDAD**

La literatura ofrece múltiples beneficios para los niños como ser la estimulación de la imaginación, el desarrollo de lenguaje, el desarrollo emocional. Por ello ofrecemos momentos de lectura de historias narrados por nuestros familias. ¡Un momento que quedará en su memoria! ¡Gracias familias por compartir esta propuesta con nosotros!



(HACE CLICK EN EL BOTÓN ROJO PARA ACCEDER AL VIDEO)

**NIVEL SECUNDARIO 4U**  
**DISECCIÓN DE RIÑÓN**



Con 4° año realizamos en el aula: disección de riñones vacunos con el objetivo de conocer el funcionamiento y su importancia dentro del sistema excretor. Tanto sus características externas e internas nos permiten ver cómo se relacionan los diferentes sistemas: circulatorio, respiratorio, digestivo y urinario.

(HACE CLICK EN EL BOTÓN ROJO PARA ACCEDER AL VIDEO)

### TAFI EDICIONES

#### FERIA DEL LIBRO


Como cada año, "Tafi Ediciones" estuvo presente en nuestra institución para presentar las novedades de su material editorial. Nuestros alumnos hicieron una recorrida por la feria junto a sus docentes y luego, junto a sus familias y se llevaron de obsequio un hermoso libro.



(HACE CLICK EN EL ÍCONO PARA ACCEDER AL VIDEO)

### 5°B Y 6°B

#### JUEGA AL AMIGO INVISIBLE



El juego del amigo invisible, se presenta como una herramienta pedagógica invaluable para fomentar diversas habilidades en nuestros estudiantes. Algunas de ella son: desarrollo socioemocional, comunicación, la creatividad y el trabajo en equipo. ¡5° y 6° se lo propuso y lo lograron! ¡Muy bien chicos y chicas!



(HACE CLICK EN EL BOTÓN ROJO PARA ACCEDER AL VIDEO)

### 6°A Y 6°B INGLÉS

#### ANIMAL RIDDLES

Aprender inglés desde la primaria ofrece ventajas que van más allá de dominar una lengua extranjera. Entre los 6 y los 12 años, los niños y niñas están en una etapa crucial de su desarrollo no solo intelectual, sino también personal, social y emocional.



(HACE CLICK EN EL BOTÓN ROJO PARA ACCEDER AL VIDEO)



(HACE CLICK EN EL BOTÓN ROJO PARA ACCEDER AL VIDEO)

### 3°1 Y 3°2 INGLÉS

#### MAKING A COMPLAIN

Los alumnos realizaron sus propios videos simulando situaciones de reclamos sobre ventas de artículos, aprendiendo como presentar una queja en inglés.



(HACE CLICK EN EL BOTÓN ROJO PARA ACCEDER AL VIDEO)

### 1°U: TALLER DE PREVENCIÓN DE DENGUE

En el nivel secundario seguimos con la prevención contra el Dengue. Con motivo del Día internacional contra el Dengue se realizaron talleres en el aula informando sobre la importancia de eliminar posibles criaderos para evitar su eclosión en los próximos meses en que las condiciones se vuelven más favorables para su proliferación.



(HACE CLICK EN EL BOTÓN ROJO PARA ACCEDER AL VIDEO)

### 6°U: LEER EN COMUNIDAD

En este 2do encuentro seguimos fortaleciendo los hábitos de lectura y escritura en nuestros alumnos, los cuales son protagonistas de sus propias historias en una narración "colectiva".



(HACE CLICK EN EL BOTÓN ROJO PARA ACCEDER AL VIDEO)

### NIVEL INICIAL Y NIVEL PRIMARIO

### CELEBRAMOS EL DÍA DE LAS INFANCIAS



El festejo tradicional se celebra en Argentina desde 1960 a partir de la recomendación de la ONU para que cada nación destine un día a promover el bienestar de niñas y niños con actividades sociales y culturales.

En Argentina, esta fecha recuerda las necesidades, riesgos y retos que enfrentan los niños en nuestra sociedad actual. Según la ONU, sirve para fomentar la fraternidad entre los niños y las niñas del mundo y recordar que tienen derecho a la salud, la educación y la protección, además de visibilizar sus necesidades y problemáticas.

Nuestros alumnos del jardín y de la primaria celebraron su día con juegos y un show especial del payaso "vinagre".

**FESTEJO DE NIVEL INICIAL**



(HACE CLICK EN EL BOTÓN ROJO PARA ACCEDER AL VIDEO)

**FESTEJO DE NIVEL PRIMARIO**



(HACE CLICK EN EL BOTÓN ROJO PARA ACCEDER AL VIDEO)

### 4º E. FÍSICA

### DÍA DE LAS INFANCIAS

Los alumnos de 4to U del Nivel Secundario realizaron un proyecto de responsabilidad social y cuidado del medioambiente en donde utilizaron materiales de desecho para hacer un souvenir para los peques de Nivel Inicial. El producto terminado fue un juego de balero para que los más chiquitos se diviertan.



(HACE CLICK EN EL BOTÓN ROJO PARA ACCEDER AL VIDEO)

### 1ºA, 1ºB, 2ºA Y 2ºB

### MEDALLA VIAJERA



En cada clase de Educación Física todos aquellos que tengan un buen desempeño y trabajo en clase se llevan la Medalla Viajera. Ellos fueron los merecedores hasta ahora, vos podés ser el próximo 🏆!!



(HACE CLICK EN EL BOTÓN ROJO PARA ACCEDER AL VIDEO)

### 5ºA Y 5ºB SALIDA DIDÁCTICA



Nuestros quintos se sumergieron en la historia y la cultura de uno de los barrios más coloridos y emblemáticos de Buenos Aires: La Boca. ¿Sabían que este lugar fue el hogar de miles de inmigrantes que llegaron a nuestro país buscando una nueva vida? Un momento de aprendizaje junto a sus seños visitando, también el Museo de Cera y el Museo de Quinquela.

**SALIDA QUINTOS PARTE 1**



(HACE CLICK EN EL BOTÓN ROJO PARA ACCEDER AL VIDEO)

**SALIDA QUINTOS PARTE 2**



(HACE CLICK EN EL BOTÓN ROJO PARA ACCEDER AL VIDEO)

**5ºA**



(HACE CLICK EN EL BOTÓN ROJO PARA ACCEDER AL VIDEO)

**5ºB**



(HACE CLICK EN EL BOTÓN ROJO PARA ACCEDER AL VIDEO)

### NIVEL PRIMARIO 3ºA

17 de agosto: Paso a la Inmortalidad del General José de San Martín

Imaginen que pudiéramos viajar en el tiempo y conocer al General San Martín, su vida, su historia, su familia. No solo como el libertador de gran parte de Sudamérica, sino como un padre preocupado por la educación de su hija. ¿Qué consejos le daría? Vamos a descubrir las máximas que este gran hombre escribió para su hija Mercedes. ¡Prepárense para un viaje al pasado lleno de sabiduría!



(HACE CLICK EN EL BOTÓN ROJO PARA ACCEDER AL VIDEO)

### NIVEL PRIMARIO 1ºB

Dictado Colectivo  
Como propuesta de la jornada de lectura 1ero B abordó un **DICTADO COLECTIVO**. Los dictados son una herramienta necesaria y eficaz para el aprendizaje de los niños, ya que ayuda a trabajar las capacidades mentales tales como: la concentración, reconocimiento y asociación, memoria, fluidez lingüística y agilidad mental.



(HACE CLICK EN EL BOTÓN ROJO PARA ACCEDER AL VIDEO)

### 4ºU, 5ºU Y 6ºU ACERCAR LA LITERATURA A UN OTRO

Con motivo de celebrar el aniversario de Jorge L. Borges, en el ciclo superior se realizó un café literario con distintas actividades lúdicas, de escritura y lectura invitando a la redacción e imaginación de todos nuestros estudiantes. También contamos con la participación de alumnos del nivel primario dentro del proyecto de articulación entre niveles.



(HACE CLICK EN EL BOTÓN ROJO PARA ACCEDER AL VIDEO)

### 1ºB Y 2ºB 2ºB VISITA A 1ºB

2do B en el marco del día de las infancias visita a 1ero B para enseñarles sobre los derechos del niño. Trabajar y aprender con otros, enriquece y entusiasma.



(HACE CLICK EN EL BOTÓN ROJO PARA ACCEDER AL VIDEO)



### NIVEL PRIMARIO Y NIVEL SECUNDARIO MAGIC AND BEATLES



¡Nuestros estudiantes llevaron el aprendizaje a otro nivel con este show de la compañía Didactic Show inspirado en la música de los Beatles! ✨ La profesora Silvana unió la magia y la música en este proyecto único sobre los Beatles. ¡Revive los mejores momentos!

### NIVEL PRIMARIO

### NIVEL SECUNDARIO



(HACE CLICK EN EL ICONO PARA ACCEDER AL VIDEO)



(HACE CLICK EN EL BOTÓN ROJO PARA ACCEDER AL VIDEO)

# SEMANA DE LA ESI

Desde el 23 hasta el 27 de agosto se celebra la Semana de la Educación Sexual Integral (ESI) en la provincia de Buenos Aires. El 4 de octubre de 2006 se sancionó la Ley 26.150 que creó el Programa Nacional de Educación Sexual Integral. En la Provincia rige la Ley 14.744.

La ESI garantiza el derecho de niñas, niños y adolescentes de todas las escuelas del país en todos sus niveles. Promueve saberes y habilidades para la toma de decisiones responsables y críticas en relación al cuidado del propio cuerpo, las relaciones interpersonales, la información y la sexualidad.



**SALA VERDE: TRABAJAMOS DERECHOS DE LOS NIÑOS, NIÑAS Y ADOLESCENTES.**




(HACE CLICK EN EL ICONO PARA ACCEDER AL VIDEO)

**SALA ROJA: CONOCEMOS NUESTRAS EMOCIONES**



(HACE CLICK EN EL ICONO PARA ACCEDER AL VIDEO)

**EL NIVEL PRIMARIO HABLA DE LA ESI**



(HACE CLICK EN EL ICONO PARA ACCEDER AL VIDEO)

**EL NIVEL SECUNDARIO HABLA DE LA ESI -**



(HACE CLICK EN EL ICONO PARA ACCEDER AL VIDEO)

Los estudiantes del nivel secundario nos cuentan sobre la importancia de la enseñanza de la ESI.

**EL NIVEL SECUNDARIO HABLA DE LA ESI - PT1**



(HACE CLICK EN EL ICONO PARA ACCEDER AL VIDEO)

Los estudiantes trabajaron sobre los buenos vínculos afectivos, reflexionando y realizando una campaña de información sobre distintos temas vinculados a identidad de género, no discriminación, mitos del amor romántico y prevención de la violencia de género.

**EL NIVEL SECUNDARIO HABLA DE LA ESI - PT2**



(HACE CLICK EN EL ICONO PARA ACCEDER AL VIDEO)

Los alumnos reflexionaron sobre la importancia de las emociones, valorando la afectividad, métodos anticonceptivos e intervenciones artísticas realizadas con conceptos relacionados a la ESI.

**EL NIVEL SECUNDARIO HABLA DE LA IGUALDAD DE GÉNERO**



(HACE CLICK EN EL ICONO PARA ACCEDER AL VIDEO)

Trabajo de los estudiantes de 2do año a partir de la proyección de un corto que fomenta la crítica y la reflexión sobre la equidad de género y la erradicación de todas las formas de violencia.

**SEGUINOS**

**REDES SOCIALES**

**CONOCE**

**EN NUESTRAS**

**NUESTRA**



(HACE CLICK EN EL ICONO PARA ACCEDER)



(HACE CLICK EN EL ICONO PARA ACCEDER)



(HACE CLICK EN EL ICONO PARA ACCEDER)

**PÁGINA**



(HACE CLICK EN EL ICONO PARA ACCEDER)